

О.В. Узорова, Е.А. Нефёдова


МОИ ПЕРВЫЕ ШКОЛЬНЫЕ ПРОПИСИ

№ 1




Урок 1

Прямые и наклонные линии






Домашнее задание



Урок 2

Повторение



Линия с закруглением внизу



l l l

l l l

l l l

l l l

l l l

l l l

l l l l l

l l l l l

l l l l l

l l l l

l l l l

l l l l

l l l l

l l l l


l l l l

Домашнее задание

///
///
///
lll
lll
lll
lll
lll
lll
lll
lll
lll
lll
lll
lll
lll

Урок 3

Повторение



Линия с закруглением сверху



7 7 7

7 7 7

7 7 7

7 7 7

7 7 7

7 7 7

7 7 7

7 7 7

7 7 7

7 7 7

7 7 7

7 7 7

7 7 7

7 7 7

7 7 7

Домашнее задание

l l l

l l l

r r r

r r r

r r r r

r r r r

l r l r

l r l r

l r l r

l r l r

l l r l l


l l r l l

r r l r r


r r l r r


Урок 4

Повторение




Линия с закруглением сверху и внизу





Домашнее задание





Урок 5

Повторение




Плавные линии





Домашнее задание




Урок 6

Повторение




Линия с петлёй внизу






Домашнее задание



Урок 7

Повторение



Линия с петлёй сверху



x x x
y l y l
y l y l
l l l l
u l u l
l x l x
l x l x

Домашнее задание


l l l
l l l
y y y
x x x
y l y l
l x l x
u l u l

Урок 8

Повторение



Овалы



0/0 0

0 0 0

0 0 0

0 0 0

0 0 0

0 0 0

0 0 0

Домашнее задание

0 0 0

0 0 0

0 0 0

0 0 0

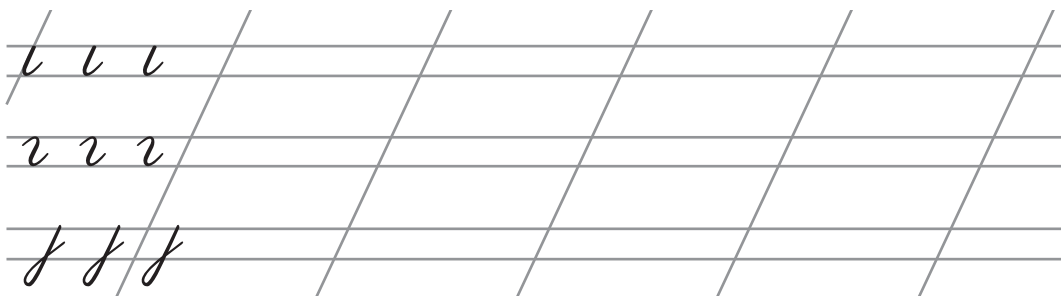
0 0 0

0 0 0


0 0 0


Урок 9

Повторение

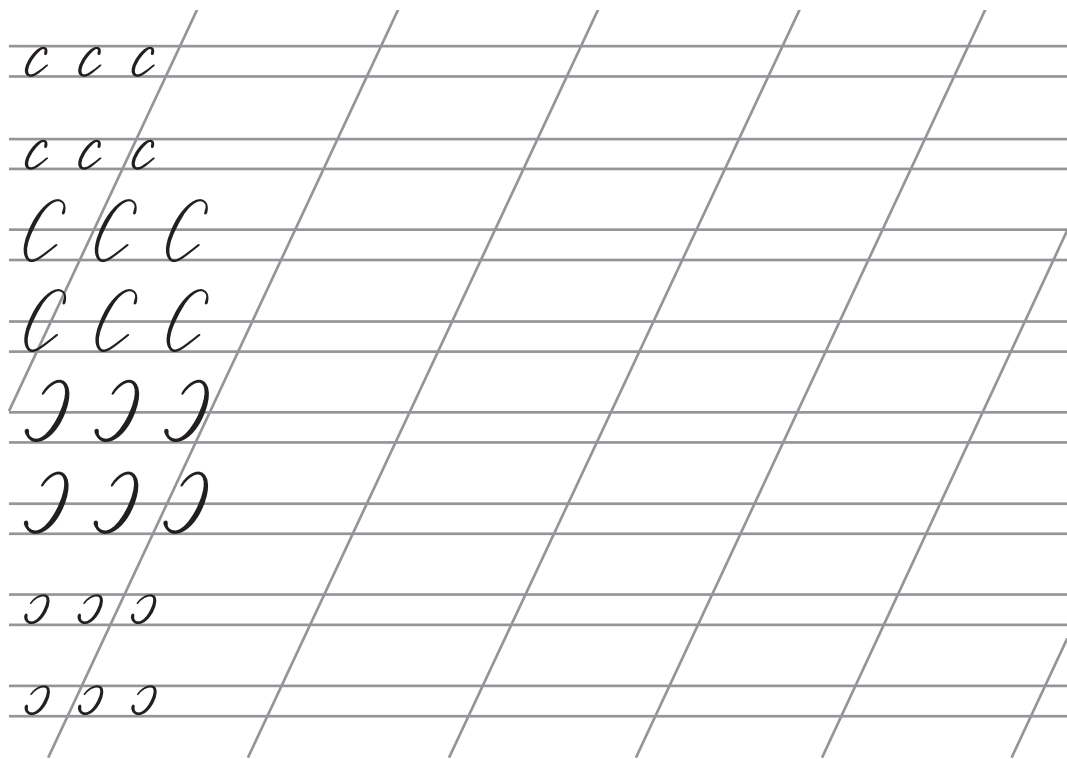


Полуовалы





Домашнее задание




Урок 10

Повторение



Буква *Aa*



a a a
a a a
a a a
A A A
A A A
A A A
Aa Aa
Aa Aa
Aa Aa

Домашнее задание

a a a
a a a
A A A
A A A
Aa Aa

Урок 11

Повторение

a a a

A A A

Aa Aa

O o

Буква *Oo*

o o o o o o o o o o o o o o o

o o o o o o o o o o o o o o o

o o o o o o o o o o o o o o o

o o o o o o o o o o o o o o o

O O O O O O O O O O O O O O O

O O O O O O O O O O O O O O O

o o o

o o o

o o o



Домашнее задание



Урок 12

Повторение

o o o /
o O o /

и и

Буква и

и и и и и и и и и и и и /
и и и и и и и и и и и и /
и и и и и и и и и и и и /
и и и и и и и и и и и и /
и и и и и и и и и и и и /
и и и и и и и и и и и и /
и и и /
и и и /

и и и

и и и

иа иа

аи аи

ои ои

иа иа

аи аи

иа иа

Домашнее задание

и

и

и

аи

иа

иа

Урок 13

Повторение

на

он

Ао

Буква *л*

л

л л л л л л л л л л л л л л л

л л л л л л л л л л л л л л л

л л л л л л л л л л л л л л л

л л л л л л л л л л л л л л л л

л л л л л л л л л л л л л л л л

л л л л л л л л л л л л л л л л

л л л

л л л

л л л

ММ
ММ
УУ
УУ
ЮЮ
ЮЮ
ОУ
АУ


Домашнее задание

У
У
УУ
ММ
УУ
ЮЮ


Урок 14

Повторение

Handwriting practice sheet for the letter 'y' (y) in cursive. The page is divided into several rows of horizontal lines, with diagonal lines separating the columns. The first row contains the letter 'y' written in cursive. The second row contains the letters 'и' and 'и'. The third row contains the letters 'а' and 'а'. The fourth row contains the letters 'у' and 'у' in cursive, with the text 'Буква уу' (Letter yu) written next to them. The fifth row contains the letter 'y' written in cursive. The sixth row contains the letter 'y' written in cursive. The seventh row contains the letter 'y' written in cursive. The eighth row contains the letter 'y' written in cursive. The ninth row contains the letter 'y' written in cursive. The tenth row contains the letter 'y' written in cursive. The eleventh row contains the letter 'y' written in cursive. The twelfth row contains the letter 'y' written in cursive. The thirteenth row contains the letter 'y' written in cursive. The fourteenth row contains the letter 'y' written in cursive. The fifteenth row contains the letter 'y' written in cursive. The sixteenth row contains the letter 'y' written in cursive. The seventeenth row contains the letter 'y' written in cursive. The eighteenth row contains the letter 'y' written in cursive. The nineteenth row contains the letter 'y' written in cursive. The twentieth row contains the letter 'y' written in cursive.



Домашнее задание



Урок 15

Повторение

A handwriting practice sheet with a grid of horizontal and diagonal lines. The grid is composed of 15 columns and 15 rows. The first column contains the following cursive letters and diacritics from top to bottom: *А*, *а*, *и*, *И*, *аи*, *Аи*, *ои*, *Ои*, *ов*, *ав*, *ва*, *у*, *Уу*, and *Ау*. The remaining 14 columns are empty for practice.

Оо

Аа

Оа

Ои

аи

Уа

иа

ы

иы

ыо

аы

у

у

Уа

Ау

МОИ ПЕРВЫЕ ШКОЛЬНЫЕ ПРОПИСИ

«Мои первые школьные прописи» — пособие с поурочным планированием, состоящее из 4-х частей. Оно станет незаменимым помощником в приобретении навыков письма. Представленные задания — «обведи элементы букв», «пропиши букву», «выдели орфограмму», списывание с печатного текста, письмо под диктовку — необходимы для отработки каллиграфического почерка и развития мелкой моторики.

Каждая буква алфавита дана в виде нескольких простых элементов. На первом этапе ученик обводит напечатанные элементы букв, затем пишет их самостоятельно. Работа по этим прописям даёт очень высокие результаты.

Прописи можно использовать для коллективной работы в классе и для индивидуальной работы дома.

ISBN 978-5-17-069120-3



9 785170 691203

www.elkniga.ru